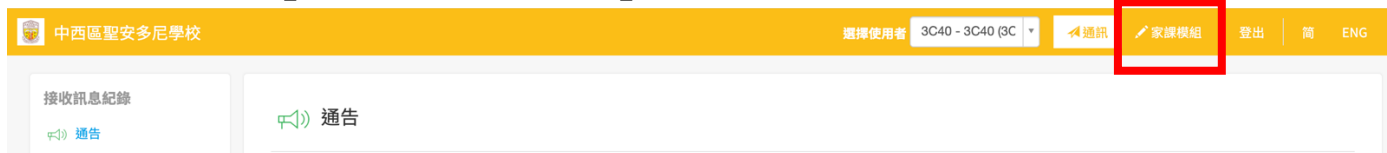


附件

「家課模組」— 上載家課方法（平板電腦或手機）

*如需上載的檔案需要拍攝，使用平板電腦或手機方式會較方便。

1. 登入「家校通」及進入「家課模組」版面。



2. 按「檢視」進入各科提交家課版面，以上載家課。



3. 按「選擇檔案」。

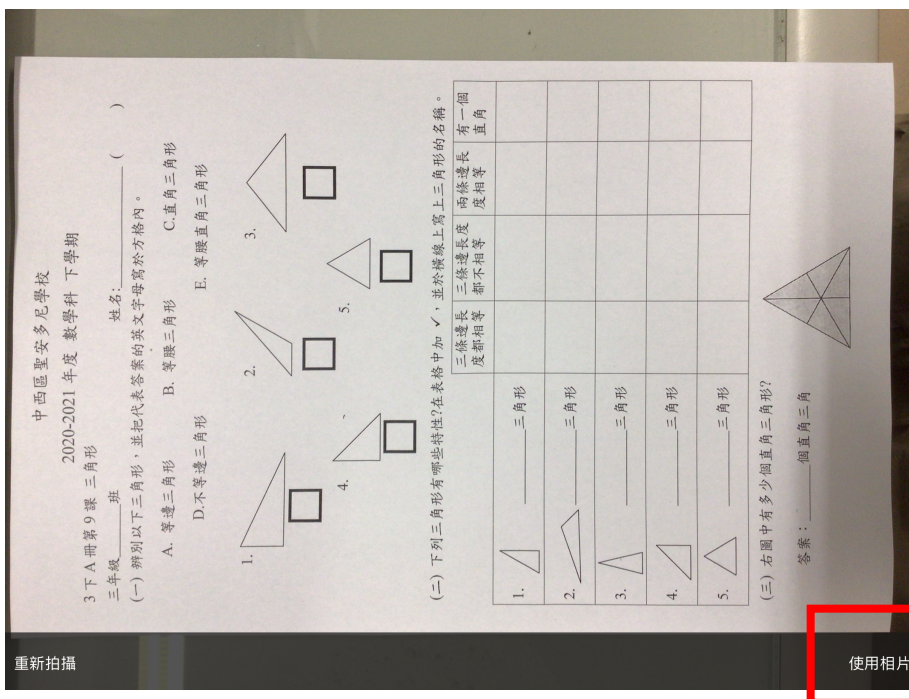


4. 上傳檔案。

方法一：於平板電腦或手機的相冊中選擇該科目的家課檔案。



方法二：使用平板電腦或手機直接拍攝家課，然後按右下角「使用相片」。



5. 如檔案已成功上載，右邊會顯示「最後更新時間」。若檔案上載錯誤，可按「刪除」，然後上載另一個檔案。

提交家課 (需上載數量:1)

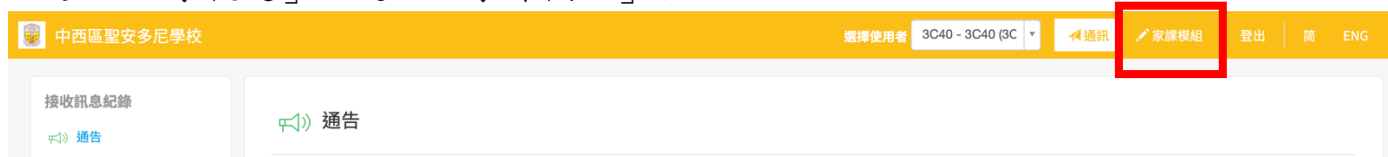
檔案名稱	最後更新時間	
image.jpg	2021-03-29 09:25:09	刪除

選擇檔案

「家課模組」— 上傳家課方法（電腦）

*如需上傳的檔案或相片已儲存於電腦內，也可以使用電腦上傳家課。

1. 登入「家校通」及進入「家課模組」版面。



中西區聖安多尼學校 選擇使用者 3C40 - 3C40 (3C) 通訊 家課模組 登出 簡 ENG

接收訊息紀錄 通告

2. 按「檢視」進入各科提交家課版面，以上傳家課。



中西區聖安多尼學校 選擇使用者 3C40 - 3C40 (3C) 通訊 家課模組 登出 簡 ENG

家課 我的家課

顯示 1-50 筆, 共 521 筆。

科目/組別	家課標題	開始日期	完結日期	狀態	已公佈評估結果
數學	(範例)9-4-2021_P.3數學_3下A冊第9課三角形工作紙 (平台交)	2021-03-29	2021-04-09	未完成	否

檢視

3. 按「選擇檔案」，於電腦中選擇該科目的家課檔案。



中西區聖安多尼學校 選擇使用者 3C40 - 3C40 (3C) 通訊 家課模組 登出 簡 ENG

家課 我的家課

查看 家課 (範例)9-4-2021_P.3數學_3下A冊第9課三角形工作紙 (平台交) : 未完成

家課資料

科目/組別	數學
家課標題	(範例)9-4-2021_P.3數學_3下A冊第9課三角形工作紙 (平台交)
內容	請上傳已完成的3下A冊第9課三角形工作紙。
開始日期	2021-03-29
完結日期	2021-04-09
負責老師	賀鈺老師

提交家課 (需上傳數量:1)

檔案名稱	最後更新時間
沒有符合的資料。	

選擇檔案

4. 如檔案已成功上載，右邊會顯示「最後更新時間」。若檔案上載錯誤，可按「刪除」，然後上載另一個檔案。

提交家課 (需上載數量:1)

檔案名稱	最後更新時間	
image.jpg	2021-03-29 09:25:09	刪除

選擇檔案